

АВТОНОМНАЯ НЕКОММЕРЧЕСКАЯ ОРГАНИЗАЦИЯ
ВЫСШЕГО ОБРАЗОВАНИЯ
«СЕВЕРО-КАВКАЗСКИЙ СОЦИАЛЬНЫЙ ИНСТИТУТ»



Утверждаю
Декан СПФ

Т.В. Поштарева

«25» мая 2021 г.

РАБОЧАЯ ПРОГРАММА ДИСЦИПЛИНЫ
Социология

Направление подготовки 42.03.01 Реклама и связи с общественностью
Направленность (профиль) программы: Реклама и связи с общественностью в
коммерческой сфере
Квалификация выпускника: Бакалавр
Форма обучения очная, заочная

год начала подготовки – 2021

Разработана
док. соц. наук, профессор кафедры СГД
_____ Л.А. Саенко

Согласована

зав. выпускающей кафедры СГД
_____ Т.В. Поштарева

Рекомендована
на заседании кафедры СГД
от «25» мая 2021 г.
протокол № 10
Зав. кафедрой _____ Т.В. Поштарева

Одобрена
на заседании учебно-методической
комиссии СПФ
от «25» мая 2021 г.
протокол № 9
Председатель УМК
_____ Т.В. Поштарева

Ставрополь, 2021 г.

Содержание

	Стр.
1. Цели освоения дисциплины	3
2. Место дисциплины в структуре ОПОП	3
3. Планируемые результаты обучения по дисциплине	3
4. Объем дисциплины и виды учебной работы	3
5. Содержание и структура дисциплины	5
5.1. Содержание дисциплины	5
5.2. Структура дисциплины	5
5.3. Занятия семинарского типа	6
5.4. Курсовой проект (курсовая работа, реферат, контрольная работа)	6
5.5. Самостоятельная работа	6
6. Образовательные технологии	7
7. Фонд оценочных средств (оценочные материалы) для текущего контроля успеваемости, промежуточной аттестации	7
8. Учебно-методическое и информационное обеспечение дисциплины	7
8.1. Основная литература	7
8.2. Дополнительная литература	7
8.3. Программное обеспечение	7
8.4. Профессиональные базы данных	7
8.5. Информационные справочные системы	7
8.6. Интернет-ресурсы	7
8.7. Методические указания по освоению дисциплины	7
9. Материально-техническое обеспечение дисциплины	15
10. Особенности освоения дисциплины лицами с ограниченными возможностями здоровья	16
Приложение к рабочей программе дисциплины	17

1. ЦЕЛИ ОСВОЕНИЯ ДИСЦИПЛИНЫ

Целями освоения дисциплины «Социология» является

- целостное представление об обществе, проблемах и закономерностях его функционирования и развития как социальной системы;
- формирование общетеоретических представлений о предмете, методах, функциях и задачах социологии;
- овладение умениями и навыками подготовки и проведения социологического исследования.

2. МЕСТО ДИСЦИПЛИНЫ В СТРУКТУРЕ ОПОП

Дисциплина «Социология» относится к обязательной части Дисциплины (модули) Блока 1 (Б.1.Б.7) и находится в логической и содержательно-методической связи с другими дисциплинами.

Предшествующие дисциплины (курсы, модули, практики)	Последующие дисциплины (курсы, модули, практики)
История	Теория, практика и коммуникационные стратегии связей с общественностью
	Интегрированные коммуникации: реклама, публик рилейшнз, брендинг
	Профессионально-ознакомительная практика

3. ПЛАНИРУЕМЫЕ РЕЗУЛЬТАТЫ ОБУЧЕНИЯ ПО ДИСЦИПЛИНЕ

Код и наименование компетенции	Код и индикатор (индикаторы) достижения компетенции	Результаты обучения
УК-1. Способен осуществлять поиск, критический анализ и синтез информации, применять системный подход для решения поставленных задач	УК-1.1. Находит, интерпретирует, критически анализирует и синтезирует информацию, требуемую для решения поставленной задачи	Знает сущность, свойства, виды и источники информации, методы поиска и критического анализа информации
		Умеет осуществлять поиск, критический анализ и синтез информации; обобщать результаты анализа для решения поставленных задач
		Владеет навыками поиска, анализа и обработки информации
	УК-1.2. Использует системный подход для решения поставленных задач	Знает сущность и принципы системного подхода
		Умеет анализировать задачу с использованием системного подхода
		Владеет навыками системного анализа для решения поставленных задач
УК-5. Способен воспринимать межкультурное разнообразие общества в социально-историческом, этическом и философском контекстах	УК-5.1. Учитывает межкультурное разнообразие в ходе мировоззренческой оценки происходящих процессов в обществе	Знает основные исторические закономерности
		Умеет интерпретировать современное состояние общества с позиций межкультурного разнообразия
		Владеет навыками учета особенностей восприятия межкультурного разнообразия в ходе мировоззренческой оценки происходящих процессов в обществе
ОПК-2. Способен учитывать тенденции развития общественных и государственных институтов для их разностороннего освещения в создаваемых медиатекстах и (или) медиапродуктах, и (или) коммуникационных продуктах	ОПК-2.1. Учитывает тенденции развития общественных и государственных институтов в профессиональной деятельности	Знает современные тенденции развития социальных институтов
		Умеет разрабатывать программу исследования функционирования общественных и государственных институтов
		Владеет навыками сбора, обработки и анализа результатов исследования общественных и государственных институтов

4. ОБЪЕМ ДИСЦИПЛИНЫ И ВИДЫ УЧЕБНОЙ РАБОТЫ

Общий объем дисциплины составляет 4 зачетные единицы, 144 академических часов.

ОФО

Вид учебной работы	Всего часов	Триместр
		2
Контактная работа (всего)	32,5	32,5
в том числе:		
1) занятия лекционного типа (ЛК)	10	10
из них		
– лекции	10	10
2) занятия семинарского типа (ПЗ)	20	20
из них		
– семинары (С)	10	10
– практические занятия (ПР)	10	10
– лабораторные работы (ЛР)		
3) групповые консультации	2	2
4) индивидуальная работа		
5) промежуточная аттестация	0,5	0,5
Самостоятельная работа (всего) (СР)	111,5	111,5
в том числе:		
Курсовой проект (работа)		
Расчетно-графические работы		
Контрольная работа		
Реферат		
Самоподготовка (самостоятельное изучение разделов, проработка и повторение лекционного материала и материала учебников и учебных пособий, подготовка к лабораторным и практическим занятиям, коллоквиумам и т.д.)	85	85
Подготовка к аттестации	26,5	26,5
Общий объем, час	144	144
Форма промежуточной аттестации	Экзамен	Экзамен

ЗФО

Вид учебной работы	Всего часов	Триместр
		2
Контактная работа (всего)	10,5	10,5
в том числе:		
1) занятия лекционного типа (ЛК)	4	4
из них		
– лекции	4	4
2) занятия семинарского типа (ПЗ)	6	6
из них		
– семинары (С)	2	2
– практические занятия (ПР)	4	4
– лабораторные работы (ЛР)		
3) групповые консультации		
4) индивидуальная работа		
5) промежуточная аттестация	0,5	0,5
Самостоятельная работа (всего) (СР)	133,5	133,5
в том числе:		
Курсовой проект (работа)		
Расчетно-графические работы		
Контрольная работа		
Реферат		
Самоподготовка (самостоятельное изучение разделов, проработка и повторение лекционного материала и материала учебников и учебных пособий, подготовка к лабораторным и практическим занятиям, коллоквиумам и т.д.)	125	125
Подготовка к аттестации	8,5	8,5

Общий объем, час	144	144
Форма промежуточной аттестации	Экзамен	Экзамен

5. СОДЕРЖАНИЕ И СТРУКТУРА ДИСЦИПЛИНЫ

5.1. Содержание дисциплины

№ раздела (темы)	Наименование раздела (темы)	Содержание раздела (темы)
1.	Социология как наука	<p>Определение социологии. Объект социологии. Предметная область социологии. Структура и уровни социологического знания. Функции социологии в развитии общества. Место и роль социологии в общественном развитии. Макро- и микросоциология. Основные категории социологии. Смысл понятия «социальное». Понятие социального закона и его прикладной характер. Сущность, свойства, виды и источники информации, методы поиска и критического анализа информации в социологии. Взаимосвязь исторических и социальных закономерностей. Сбор, обработка и анализ результатов исследования общественных и государственных институтов.</p>
2.	Общество как социокультурная система	<p>Понятие общества, его основные признаки. Типологии общества (сообщества). Понятие и типы социальной структуры. Социальные общности, группы, слои. Социальный статус как основа социальной структуры. Социальное неравенство, дифференциация и стратификация. Марксистское учение о классах. Теория социальной стратификации. Социальная мобильность. Типология социальной мобильности. Каналы и факторы социальной мобильности.</p> <p>Особенности стратификационных процессов российского общества. Целостный подход к анализу проблем общества. Сущность и принципы системного подхода в изучении общества. Межкультурное разнообразие.</p>
3.	Социальные институты и организации	<p>Институционализация и формирование социальных институтов. Роль социальных институтов в жизнедеятельности общества. Общие черты и признаки социальных институтов. Основные и не основные социальные институты. Виды, функции (дисфункции) социальных институтов. Общественное мнение как социальный институт и его изучение.</p> <p>Социальные организации и их классификация. Основные функции и закономерности развития социальных организаций. Проблемы социальных институтов и организаций современного российского общества и их исследование. Современные тенденции развития общественных и государственных институтов. Особенности исследования тенденции развития общественных и государственных институтов для их разностороннего освещения в создаваемых медиатекстах и (или) медиапродуктах, и (или) коммуникационных продуктах.</p> <p>Методы поиска, интерпретации, критического анализа и синтеза информации, требуемой для решения социологического исследования.</p>
4.	Личность как субъект и продукт социальных отношений	<p>Специфика понимания личности в социологии. Социальная структура личности - подходы, компоненты. Особенности социализации личности. Личность как социальный тип, объект и деятельный субъект социальных отношений. Социальная активность личности. Виды активности. Активность и жизненная стратегия личности. Образ жизни и стиль жизни личности.</p> <p>Роль ценностных ориентаций и жизненных стратегий в развитии личности.</p>
5.	Социальные взаимодействия, отношения и контроль.	<p>Понятие социального взаимодействия: виды и типы. Типы социальных отношений. Социальное взаимодействие и его компоненты. Основные компоненты социальной деятельности: цели, потребности, действия. Механизмы социальной деятельности. Профессиональная деятельность. Уровни социального взаимодействия. Конфликтность и партнерство. Объекты, субъекты, акторы социальных взаимодействий, отношений и действий.</p> <p>Социальный контроль: понятие, назначение и функции. Понятие девиации как отклонения от социальной нормы. Формы девиантного поведения. Понятие аномии. Девиации и преступность в современной России: состояние, причины, последствия. Социальный контроль как механизм социальной регуляции социальных отношений.</p>

5.2. Структура дисциплины

ОФО

№ раздела	Наименование раздела (темы)	Количество часов
-----------	-----------------------------	------------------

(темы)		Всего	ЛК	С	ПР	ЛР	СР
1.	Социология как наука	21	2	2	2		15
2.	Общество как социокультурная система	21	2	2	2		15
3.	Социальные институты и организации	21	2	2	2		15
4.	Личность как субъект и продукт социальных отношений	26	2	2	2		20
5.	Социальные взаимодействия, отношения и контроль.	26	2	2	2		20
Индивидуальная работа							
Промежуточная аттестация		27					
Консультация групповая		2					
<i>Общий объем</i>		<i>144</i>	<i>10</i>	<i>10</i>	<i>10</i>		<i>85</i>

ЗФО

№ раздела (темы)	Наименование раздела (темы)	Количество часов					
		Всего	ЛК	С	ПР	ЛР	СР
1.	Социология как наука	27	2		-		25
2.	Общество как социокультурная система	29	2	2			25
3.	Социальные институты и организации	27	-		2		25
4.	Личность как субъект и продукт социальных отношений	25	-		-		25
5.	Социальные взаимодействия, отношения и контроль.	27	-		2		25
Индивидуальная работа							
Промежуточная аттестация		9					
<i>Общий объем</i>		<i>144</i>	<i>4</i>	<i>2</i>	<i>4</i>		<i>125</i>

5.3. Занятия семинарского типа

ОФО

№ п/п	№ раздела (темы)	Вид занятия	Наименование	Количество часов
1.	Социология как наука	С, ПР	Социология как наука	2/2
2.	Общество как социокультурная система	С, ПР	Общество как социокультурная система	2/2
3.	Социальные институты и организации	С, ПР	Социальные институты и организации	2/2
4.	Личность как субъект и продукт социальных отношений	С, ПР	Личность как субъект и продукт социальных отношений	2/2
5.	Социальные взаимодействия, отношения и контроль.	С, ПР	Социальные взаимодействия, отношения и контроль.	2/2
Общий объем				10/10

ЗФО

№ п/п	№ раздела (темы)	Вид занятия	Наименование	Количество часов
1.	Социология как наука	С	Социология как наука	-
2.	Общество как социокультурная система	С	Общество как социокультурная система	2
3.	Социальные институты и организации	ПР	Социальные институты и организации	2
4.	Личность как субъект и продукт социальных отношений	ПР	Личность как субъект и продукт социальных отношений	-
5.	Социальные взаимодействия, отношения и контроль.	ПР	Социальные взаимодействия, отношения и контроль.	2
Общий объем				6

5.4. Курсовой проект (курсовая работа, расчетно-графическая работа, реферат, контрольная работа)

(приводятся примерные темы и образцы соответствующих заданий. Указывается на каких неделях триместра (семестра) производится выдача задания и защита работы).

5.5. Самостоятельная работа ОФО, ЗФО

№ раздела (темы)	Виды самостоятельной работы	Количество часов	
		ОФО	ЗФО
Тема 1-5 для ОФО, Тема 2-3 ЗФО	Работа с научными источниками. Подготовка к практическому занятию	15	25
Тема 1,4,5 для ЗФО	Изучение специальной научной и методической литературы. Выполнение презентаций. Работа с научными источниками.	15	25
Тема 1-5	Изучение методической литературы, Подготовка презентаций	15	25
Тема 2	Подготовка к дискуссии.	20	25
Тема 3	Подготовка к круглому столу	20	25

6. ОБРАЗОВАТЕЛЬНЫЕ ТЕХНОЛОГИИ

В образовательном процессе используется лекционно-семинарская технология, исследовательские и проектные методы в обучении.

Информационные технологии, используемые при осуществлении образовательного процесса по дисциплине

При чтении лекций по всем темам активно используется компьютерная техника для демонстрации слайдов с помощью программного приложения Microsoft Power Point. На семинарских и практических занятиях студенты представляют презентации, подготовленные с помощью программного приложения Microsoft Power Point, подготовленные ими в часы самостоятельной работы.

При подготовке студентов применяется самостоятельный поиск дополнительного учебного и научного материала, с использованием информационных справочных систем и Интернет-ресурсов.

Интерактивные и активные образовательные технологии

№ раздела (темы)	Вид занятия (ЛК, ПР, С, ЛР)	Используемые интерактивные и активные образовательные технологии	Количество часов ОФО	Количество часов ЗФО
2	С	Дискуссия	2	2
3	ПР	Презентация. Практические задания	2	2
4	С	Круглый стол	2	-

Практическая подготовка обучающихся

№ раздела (темы)	Вид занятия	Виды работ	Количество часов ОФО	Количество часов ЗФО
3 - 5	ПР	Разработать анкету и провести опрос по актуальной проблеме общества (на выбор студента)	6	4

7. ФОНД ОЦЕНОЧНЫХ СРЕДСТВ (ОЦЕНОЧНЫЕ МАТЕРИАЛЫ) ДЛЯ ТЕКУЩЕГО КОНТРОЛЯ УСПЕВАЕМОСТИ, ПРОМЕЖУТОЧНОЙ АТТЕСТАЦИИ

Фонд оценочных средств(оценочные материалы) для текущего контроля успеваемости, промежуточной аттестации по дисциплине приводятся в приложении.

8. УЧЕБНО-МЕТОДИЧЕСКОЕ И ИНФОРМАЦИОННОЕ ОБЕСПЕЧЕНИЕ ДИСЦИПЛИНЫ

8.1. Основная литература

1. Социология : учебник для вузов / А. Е. Хренов [и др.] ; под общей редакцией А. С. Тургаева. — 2-е изд., испр. и доп. — Москва : Издательство Юрайт, 2021. — 397 с. — (Высшее образование). — ISBN 978-5-534-07506-9. — Текст : электронный // ЭБС Юрайт [сайт]. — URL: <https://urait.ru/bcode/472594>

2. Горбунова М.Ю. Общая социология [Электронный ресурс]: учебное пособие/ Горбунова М.Ю.— Электрон. текстовые данные.— Саратов: Научная книга, 2019.— 159 с.— Режим доступа: <http://www.iprbookshop.ru/81033.html>. — ЭБС «IPRbooks»

8.2. Дополнительная литература

1. Юревич А.В. Методология и социология психологии [Электронный ресурс]/ Юревич А.В.— Электрон. текстовые данные.— Москва: Издательство «Институт психологии РАН», 2019.— 271 с.— Режим доступа:

<http://www.iprbookshop.ru/88356.html>. — ЭБС «IPRbooks»

2. Громов И.А. Западная социология [Электронный ресурс]: учебное пособие/ Громов И.А., Мацкевич А.Ю., Семенов В.А.— Электрон. текстовые данные.— Саратов: Ай Пи Эр Медиа, 2019.— 559 с.— Режим доступа:

<http://www.iprbookshop.ru/79767.html>. — ЭБС «IPRbooks»

3. Социология [Электронный ресурс]: учебное пособие (практикум)/ — Электрон. текстовые данные.— Ставрополь: Северо-Кавказский федеральный университет, 2019.— 112 с.— Режим доступа:

<http://www.iprbookshop.ru/92752.html>. — ЭБС «IPRbooks»

8.3. Программное обеспечение

Microsoft Windows, Microsoft Office Professional Plus 2019

8.4. Профессиональные базы данных

База данных по философии и социологии Института научной информации по общественным наукам Российской академии наук - <http://inion.ru/resources/bazy-dannykh-inion-ran/>

Всероссийский центр изучения общественного мнения ВЦИОМ - <https://wciom.ru/> -

База данных Фонда «Общественное мнение» (ФОМ) - <https://fom.ru/>

База данных Scopus - <http://elsevierscience.ru/products/scopus/>

Международная реферативная база журналов и статей Web of Science - <https://www.clarivate.ru/products/web-of-science/>

8.5. Информационные справочные системы

АНО ВО СКСИ - 1С: Библиотека

Поисковая система Google. – <https://www.google.ru>

Поисковая система Yandex. – <https://www.yandex.ru>

Поисковая система Rambler. – <http://www.rambler.ru>

Поисковая система Yahoo. – <https://www.yahoo.com/>

Справочно-правовая система «КонсультантПлюс». – <http://www.consultant.ru/>

8.6. Интернет-ресурсы

Международная Ассоциация по связям с общественностью (IPRA) - <https://www.ipra.org/>

Образовательный проект по истории, литературе, философии и другим гуманитарным наукам - <https://arzamas.academy/courses>

Электронно-библиотечная система «ЮРАЙТ» - <https://biblio-online.ru/>

Журналы и периодика:

1. <http://soziologi.ru/> – журнал «Социология»

2. <http://socis.isras.ru/> - журнал «Социологические исследования»

8.7. Методические указания по освоению дисциплины

Материалы учебно-методического обеспечения самостоятельной работы приведены в методических указаниях к самостоятельной работе студентов.

Система знаний по дисциплине формируется в ходе аудиторных и внеаудиторных (самостоятельных) занятий. Используя лекционный материал, учебники или учебные пособия, дополнительную литературу, проявляя творческий подход, студент готовится к практическим занятиям, рассматривая их как пополнение, углубление, систематизацию своих теоретических знаний. Спецификой заочной формы обучения является преобладающее количество часов самостоятельной работы по сравнению с аудиторными занятиями. Ряд тем учебного курса полностью переносится на самостоятельное изучение.

Студент должен прийти в высшую школу с полным пониманием того, что самостоятельное овладение знаниями является главным, определяющим. Высшая школа лишь создает для этого необходимые условия.

Самостоятельная работа студента начинается с внимательного ознакомления им с программой учебного курса. Изучение каждой темы следует начинать с внимательного ознакомления с набором вопросов. Они ориентируют студента, показывают, что он должен знать по данной теме. Вопросы темы как бы накладываются на соответствующую главу избранного учебника или учебного пособия. В итоге должно быть ясным, какие вопросы темы программы учебного курса и с какой глубиной раскрыты в данном учебном материале, а какие вообще опущены.

Любой научный предмет, также как и данная дисциплина, имеет свой категориально-понятийный аппарат. Научные понятия - это та база, на которой «стоит» каждая наука. Понятия - узловые, опорные пункты как научного, так и учебного познания, логические ступени движения в учебе от простого к сложному, от явления к сущности. Без ясного понимания понятий учеба крайне затрудняется, а содержание приобретенных знаний становится тусклым, расплывчатым, напоминая недостроенное здание или еще того хуже: здание без фундамента. Понятие в узком понимании – это определение (дефиниция) того или иного факта, явления, предмета. Такие определения составляют категориально-понятийный аппарат. Они, как правило, кратки по содержанию, схватывают суть дела.

Понятия в широком смысле есть обобщенная концептуальная характеристика определенного явления. Когда в заголовке темы вносится слово «понятие», то это первый признак того, что в данном случае речь идет не о

дефиниции (определении), а о сжатой, обобщенной концептуальной характеристике изучаемого явления.

Нелишне иметь в виду и то; что каждый учебник или учебное пособие имеет свою логику построения, которая, естественно, не совпадает с логикой данной Программы учебного курса. Одни авторы более широко, а другие более узко рассматривают ту или иную проблему. Одни выделяют ее в отдельную главу, а другие, включают в состав главы. Учебник или учебное пособие целесообразно изучать последовательно, главу за главой, как это сделано в них. При этом, обращаясь к Программе учебного курса, следует постоянно отмечать, какие ее вопросы (пусть в иной логической последовательности) рассмотрены в данной главе учебника, учебного пособия, а какие опущены. По завершении работы над учебником у Вас должна быть ясность в том, какие темы, вопросы Программы учебного курса Вы уже изучили, а какие предстоит изучить по другим источникам.

Методические указания при работе над конспектом во время проведения лекции

В ходе лекционных занятий необходимо вести конспектирование учебного материала. Общие и утвердившиеся в практике правила, и приемы конспектирования лекций:

– Конспектирование лекций ведется в специально отведенной для этого тетради, каждый лист которой должен иметь поля, на которых делаются пометки из рекомендованной литературы, дополняющие материал прослушанной лекции, а также подчеркивающие особую важность тех или иных теоретических положений.

– Необходимо записывать тему и план лекций, рекомендуемую литературу к теме. Записи разделов лекции должны иметь заголовки, подзаголовки, красные строки. Для выделения разделов, выводов, определений, основных идей можно использовать цветные карандаши и фломастеры.

– Названные в лекции ссылки на первоисточники надо пометить на полях, чтобы при самостоятельной работе найти и вписать их.

– В конспекте дословно записываются определения понятий, категорий и законов. Остальное должно быть записано своими словами.

– Каждому обучающемуся необходимо выработать и использовать допустимые сокращения наиболее распространенных терминов и понятий.

– В конспект следует заносить всё, что преподаватель пишет на доске, а также рекомендуемые схемы, таблицы, диаграммы и т.д.

Методические указания по подготовке к занятиям семинарского типа

Семинарские занятия являются одним из основных звеньев процесса изучения дисциплины. Цель занятий заключается в уяснении и усвоении студентами важнейших правовых категорий и понятий, выработанных юриспруденцией и имеющих принципиальное методологическое и практическое значение для всего комплекса правовых наук.

В ходе семинаров обучающийся закрепляет и углубляет знания, полученные на лекциях и в ходе самостоятельной подготовки, приобретает навыки научного мышления, обработки общей и специальной информации о праве, умение последовательно, четко и аргументировано излагать свои мысли, отстаивать собственные позиции.

Планы семинарских занятий, их тематика, рекомендуемая литература, цель и задачи ее изучения сообщаются преподавателем на вводных занятиях или в методических указаниях по данной дисциплине.

Прежде чем приступить к изучению темы, необходимо просмотреть основные вопросы плана семинара. Начиная подготовку к семинарскому занятию, студентам необходимо, прежде всего, посмотреть конспекты лекций, разделы учебников и учебных пособий, чтобы получить общее представление о месте и значении темы в изучаемом курсе. Затем следует поработать с дополнительной литературой, сделать конспекты семинарских занятий по рекомендованным источникам.

Конспекты семинарских занятий имеют первостепенное значение для самостоятельной работы обучающихся. Они помогают понять построение изучаемой книги, выделить основные положения, проследить их логику и тем самым проникнуть в творческую лабораторию автора.

Ведение конспекта способствует превращению чтения в активный процесс, мобилизует, наряду со зрительной, и моторную память. Следует помнить: у обучающегося, систематически ведущего конспекты, создается свой индивидуальный фонд подсобных материалов для быстрого повторения прочитанного, для мобилизации накопленных знаний.

При конспектировании можно использовать следующие формы записи: план (простой и развернутый), выписки, тезисы.

При введении конспекта важно развивать умение сопоставлять источники, продумывать изучаемый материал, а также составлять конспект с учетом своего будущего устного выступления.

На семинаре каждый его участник должен быть готовым к выступлению по всем поставленным в плане вопросам, проявлять максимальную активность при их рассмотрении. Выступление должно строиться свободно, убедительно и аргументировано. Преподаватель следит, чтобы выступление не сводилось к репродуктивному уровню (простому воспроизведению текста), не допускается и простое чтение конспекта, тем более учебника. Необходимо, чтобы выступающий проявлял собственное отношение к тому, о чем он говорит, высказывал свое личное мнение, понимание, обосновывал его и мог сделать правильные выводы из сказанного. При этом обучающийся может обращаться к записям конспекта и лекций, непосредственно к первоисточникам, использовать знание учебной и дополнительной литературы, факты и наблюдения современной жизни и т. д.

Вокруг такого выступления могут разгореться споры, дискуссии, к участию в которых должен стремиться каждый. Преподаватель, в свою очередь, будет внимательно и критически слушать, подмечать особенное в суждениях

обучающихся, улавливать недостатки и ошибки, корректировать их знания, и, в случае необходимости разрешить спорную ситуацию.

Семинар является важнейшей формой усвоения знаний.

Владение понятийным аппаратом – необходимое условие усвоения предмета. В усвоении их весьма эффективно проведение письменных и устных понятийных контрольных работ, терминологических диктантов, тестов. Кроме того, используются различные виды устного опроса: экспресс-опрос, опрос-инверсия.

Экспресс-опрос – это предложение раскрыть названные понятия. *Опрос-инверсия*, в отличие от задания пояснить значение термина, предложение поставить вопросы. Такой прием способствует не просто «узнаванию» термина, но и вводит его в активный словарь студента.

Семинарские занятия по предложению преподавателя могут быть проведены в виде свободной дискуссии по существу обсуждаемой темы, в форме выступлений с заранее подготовленными докладами (эссе) по рекомендуемым вопросам и их последующего обсуждения. В ходе занятий студенты могут выполнять письменные задания по вопросам темы, отвечать на контрольные тесты. Также практикуется проведение семинарских занятий в компьютерном классе в интерактивной форме (обучающие игры, тестирование).

Подготовка к семинарским занятиям проходит в несколько этапов: во-первых, необходимо внимательно изучить вопросы и литературу, рекомендованную для анализа; во-вторых, следует произвести поиск дополнительной информации из известных источников (это могут быть электронные ресурсы; домашние и вузовские библиотеки; кабинет кодификации и т.д.). В третьих, студент может готовиться к семинару как самостоятельно, так и при участии преподавателя, у которого можно проконсультироваться по вопросам семинарского занятия. В-четвертых, подготовка к семинару может быть, как индивидуальной, так и коллективной (совместное обсуждение вопросов семинара, решение казусов, задач). В-пятых, подготовку к семинару можно проводить (желательно) в письменном виде, составляя конспект литературы по теме или конспект ответа на вопросы семинара. В-шестых, при подготовке к семинару необходимо проводить репетиции, если это связана с деловыми играми, ролевыми играми. В-седьмых, при подготовке к практическому занятию студенту необходимо особое внимание обратить на состояние законодательства, которое очень динамично и может измениться накануне занятия. В-восьмых, студент должен обратить внимание на степень научной разработанности темы в смежных дисциплинах: философии, политологии, социологии, истории, культурологи и других.

Методические указания по подготовке к практическим занятиям

Целью практических занятий является углубление и закрепление теоретических знаний, полученных обучающимися на лекциях и в процессе самостоятельного изучения учебного материала, а, следовательно, формирование у них определенных умений и навыков.

В ходе подготовки к практическому занятию необходимо прочитать конспект лекции, изучить основную литературу, ознакомиться с дополнительной литературой, выполнить выданные преподавателем практические задания. При этом учесть рекомендации преподавателя и требования программы. Дорабатывать свой конспект лекции, делая в нем соответствующие записи из литературы. Желательно при подготовке к практическим занятиям по дисциплине одновременно использовать несколько источников, раскрывающих заданные вопросы.

Методические указания по выполнению практических заданий

Практические задания могут выполняться как индивидуально, так и небольшими группами. При выполнении практических заданий следует руководствоваться следующими общими рекомендациями. Для выполнения практического задания необходимо внимательно прочитать задание, повторить лекционный материал по соответствующей теме, изучить рекомендуемую литературу, в т.ч. дополнительную; если задание выдается по вариантам, то получить номер варианта исходных данных у преподавателя. Для выполнения практического задания может использоваться метод малых групп. Работа в малых группах предполагает решение определенных образовательных задач в рамках небольших групп с последующим обсуждением полученных результатов. Этот метод развивает навыки сотрудничества, достижения компромиссного решения, аналитические способности. Он предусматривает распределение в рамках группы ролей: ведущего (организатор работы группы), секретаря (записывает результаты обсуждения), докладчика (представляет результаты коллективного анализа проблемы). Смысл работы заключается не только в том, чтобы сформулировать решение какой-либо задачи, но и объективно оценить как свою работу, так и результаты работы других. Результаты работы групп оцениваются по выработанной заранее шкале баллов.

Для выполнения аналитических заданий необходимо:

- определить, какой методикой можно воспользоваться, чтобы выполнить задание, изучить эту методику;
- определить, какую информацию необходимо собрать для выполнения задания;
- подготовить исходные данные для их анализа;
- проанализировать собранную информацию, сделать соответствующие выводы;
- дать оценку ситуации.

Практические задания, заключающиеся в работе с различными документами, предполагают ознакомление с назначением, структурой и содержанием конкретных документов, требованиями к их составлению и оформлению; выполнение практических действий по разработке документа (инструкции, проекта соглашения и др.), заполнению документа, анализу используемых в конкретной организации документов. Например, для того, чтобы проанализировать должностные инструкции и положения о службе персонала конкретной организации, необходимо ознакомиться с требованиями соответствующих профессиональных стандартов (при наличии), обязанностями

отдельных категорий персонала, спецификой деятельности этой организации. Для разработки пакета документов поэтапной организации процесса обучения персонала необходимо изучить виды и формы обучения персонала, определить, каким должно быть документационное сопровождение ученичества, стажировок, наставничества.

Выполнение исследовательского задания предполагает следующие этапы:

- определение темы исследования;
- изучение основных понятий;
- разработка программы исследования (описание проблемы, определение объекта и предмета исследования, цели и задач исследования, формулирование гипотезы);
- выбор методов и технологий проведения исследования;
- определение источников информации для целей исследования;
- разработка анкеты для опроса, таблиц для анализа данных, списка вопросов и т.д.;
- сбор информации, её обработка, анализ, формулирование выводов;
- оформление результатов исследования, например, в виде аналитической записки, доклада, презентации, статьи, реферата и т.д.

Практико-ориентированные задания направлены на получение навыков применения теоретических знаний для решения практических профессиональных задач. Выполнение таких заданий включает повторение изученного теоретического материала, постановку задачи, выбор способа решения задачи, подбор исходной информации для её решения, разработку алгоритма практических действий, программы, рекомендаций, сценария и т.д.

Выполнение психодиагностического практического задания представляет собой перенос теоретических знаний на конкретные условия деятельности через заполнение психологического теста и интерпретацию результатов. Выполнение теста осуществляется строго в соответствии с инструкцией. Обработка результатов проводится в соответствии с ключом. После заполнения теста и подсчета результатов важно сформулировать рекомендации по использованию теста в ситуации деловой оценки.

Этапы выполнения психодиагностических практических заданий:

- ознакомление с инструкцией по заполнению методики;
- ответы на вопросы теста и занесение ответов в бланк;
- обработка результатов в соответствии с ключом.

Критерии оценивания выполнения практических заданий приведены в приложении к рабочей программы.

Методические указания по подготовке компьютерной презентации

Презентация представляет собой последовательность слайдов. Отдельный слайд может содержать текст, рисунки, фотографии, анимацию, видео и звук.

С точки зрения организации презентации можно разделить на три класса: интерактивные презентации; презентации со сценарием; непрерывно выполняющиеся презентации.

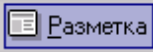

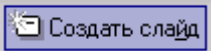












Интерактивная презентация - диалог между пользователем и компьютером. В этом случае презентацией управляет пользователь, т. е. он сам осуществляет поиск информации, определяет время ее восприятия, а также объем необходимого материала. В таком режиме работает ученик с обучающей программой, реализованной в форме мультимедийной презентации. При индивидуальной работе мультимедийный проектор не требуется. Все интерактивные презентации имеют общее свойство: они управляются событиями. Это означает, что когда происходит некоторое событие (нажатие кнопки мыши или позиционирование указателя мыши на экранном объекте), в ответ выполняется соответствующее действие. Например, после щелчка мышью на фотографии картины начинается звуковой рассказ об истории ее создания. Презентация со сценарием - показ слайдов под управлением ведущего (докладчика). Такие презентации могут содержать «плывущие» по экрану титры, анимированный текст, диаграммы, графики и другие иллюстрации. Порядок смены слайдов, а также время демонстрации каждого слайда определяет докладчик. Он же произносит текст, комментирующий видеоряд презентации. В непрерывно выполняющихся презентациях не предусмотрен диалог с пользователем и нет ведущего. Такие самовыполняющиеся презентации обычно демонстрируют на различных выставках.









Создание презентации на заданную тему проходит через следующие этапы: 1) создание сценария; 2) разработка презентации с использованием программных средств.

Затем нужно выбрать программу разработки презентации. Каждая из существующих программ такого класса обладает своими собственными индивидуальными возможностями. Тем не менее, между ними есть много общего. Каждая такая программа включает в себя встроенные средства создания анимации, добавления и редактирования звука, импортирования изображений, видео, а также создания рисунков. Программа PowerPoint, входящая в программный пакет MicrosoftOffice, предназначена для создания презентаций. С ее помощью пользователь может быстро оформить доклад в едином стиле, таким образом, значительно повысив степень восприятия предоставляемой информации аудиторией. Презентация или «слайд-фильм», подготовленная в PowerPoint, представляет собой последовательность слайдов, которые могут содержать план и основные положения выступления, все необходимые таблицы, диаграммы, схемы, рисунки, входящие в демонстрационный материал. При необходимости в презентацию можно вставить видеоэффекты и звук.

Таблица - Основные приемы создания и оформления презентации

Поставленная задача	Требуемые действия
Создать новую презентацию	Запустите PowerPoint.

без помощи мастера и применения шаблона	В окне диалога PowerPoint в группе полей выбора Создание презентации выберите Новая презентация .
Выбрать разметку слайда	В окне диалога Создать слайд выберите мышью требуемый вариант разметки. После выбора Новая презентация окно диалога Разметка слайда появляется автоматически. Если Вы хотите сменить разметку имеющегося слайда, то выполните команду Формат/Разметка слайда или воспользуйтесь пиктограммой, размещенной в панели Форматирование  .
Применить шаблон дизайна	В меню Формат выберите команду Оформление слайда или воспользуйтесь пиктограммой, размещенной в панели Форматирование  .
Вставить новый слайд	Откройте тот слайд, после которого Вы хотите вставить новый, и выполните команду Вставка/Создать слайд (Ctrl + M) или воспользуйтесь пиктограммой, размещенной в панели Форматирование  .
Переместиться между слайдами	Воспользуйтесь бегунком или кнопками вертикальной полосы прокрутки или клавишами PageDown, PageUp. Перемеща бегунок можно по всплывающей подсказке определить, на каком слайде остановиться.
Активизировать панель Рисование	Выполните команду Вид /Панели инструментов/Рисование
Ввести текст в произвольное место слайда	Выберите на панели Рисование инструмент Надпись  и установите текстовый курсор в нужное место или меню Вставка/Надпись .
Отредактировать имеющийся текст	Щелкните по тексту, установите текстовый курсор в нужное место и внесите исправления или добавления.
Удалить текст вместе с рамкой	Щелкните по тексту, затем щелкните непосредственно по рамке и нажмите клавишу Delete .
Изменить шрифт или размер шрифта	Воспользуйтесь командой Формат/Шрифт или раскрывающимся списком шрифтов/размеров панели инструментов  .
Изменить цвет шрифта	Выполните команду Формат/Шрифт или выберите кнопку Цвет текста  панели Форматирование (Рисование) .
Выбрать стиль оформления шрифта	Воспользуйтесь командой Формат/Шрифт или кнопками панели инструментов Ж К Ч Э : полужирный, курсив, подчеркнутый, тень.
Выводить набранный текст относительно рамки	Воспользуйтесь командой Формат/Выравнивание/По левому краю (Ctrl + L); По центру (Ctrl + E); По правому краю (Ctrl + R); По ширине или кнопками панели инструментов  Форматирование .
Выбрать цвет и тип линии для рамки, подобрать заливку	Выделите рамку (или установите курсор в текст, введенный в рамку) и выполните команду Формат/  ... В появившемся диалоговом окне установите цвет заливки, тип линии и ее цвет. Также можно воспользоваться кнопками панели Рисование :  – заливка;  – цвет линии;  – тип линии.
Активизировать панель Автофигуры	Выберите команду Вставка/Рисунок/Автофигуры или воспользуйтесь кнопкой панели Рисование  .
Нарисовать объект	Активизируйте панель Рисование , выберите соответствующий инструмент (линия, овал, прямоугольник и т.д.) и «растяните» фигуру на слайде, протаскивая курсор.
Изменить цвет объекта	Выделите объект и выполните команду Формат/  ... или воспользуйтесь кнопкой панели Рисование :  – цвет линии.
Настроить тень объекта	Выделите объект и воспользуйтесь кнопкой панели Рисование :  – Стиль тени .
Настроить объем объекта	Выделите объект и воспользуйтесь кнопкой панели Рисование :

	 – Объем.
Повернуть объект на какой-либо угол	Выделите объект и воспользуйтесь кнопкой панели Рисование Действия/Повернуть/отразить/Свободное вращение , а затем переместите мышью угол объекта в направлении вращения.
Сгруппировать объекты	Выделите все объекты, подлежащие группировке и выполните команду Группировка/Группировать контекстного меню выделенных объектов.
Художественная надпись	Воспользуйтесь кнопкой панели Рисование:  – Добавить объект WordArt.
Вставить звук	Выберите команду меню Вставка/Фильмы и звук/Звук из коллекции картинок; Звук из файла.
Настроить анимацию	В режиме слайдов щелкните объект, который хотите анимировать. В меню Показ слайдов выберите команду  Настройка анимации... или соответствующую команду контекстного меню выбранного объекта. Выберите нужные элементы панели Настройка анимации.
Установить масштаб рабочего слайда в среде PowerPoint	На панели Стандартная среды PowerPoint установить необходимый масштаб просмотра из раскрывающегося списка  46%
Способ представления документа (т.е. презентации .ppt) в окне приложения PowerPoint	Документ PowerPoint может отображаться в окне приложения тремя способами: в виде слайдов, в режиме структуры, в режиме сортировщика слайдов. Для изменения способа представления достаточно выбрать соответствующую команду в меню Вид или щелкнуть по одной из трех кнопок в левой части горизонтальной полосы прокрутки:  – показ слайдов (с текущего слайда);  – обычный режим;  – режим сортировщика слайдов.
Провести демонстрацию	Выполните команду Вид/Показ слайдов (F5) или воспользуйтесь кнопкой  .
Перейти к следующему слайду в процессе демонстрации	Воспользуйтесь щелчком мыши, клавишами Enter, Пробел; PageDown, PageUp или клавиши навигации курсора (□□□): переход вперед/назад по галерее слайдов; Home – переход к самому первому слайду; End – переход к самому последнему слайду.
Провести демонстрацию, не запуская PowerPoint	Найдите свой файл, выделите и вызовите контекстное меню нажатием правой кнопки мыши. В контекстном меню выберите команду Показать.

Сохраняется презентация в файле с расширением .ppt.

При подготовке компьютерной презентации студент должен:

- изучить материалы темы (вопроса), которой (которому) посвящена компьютерная презентация, выделяя главное и второстепенное;
- установить логическую связь между элементами темы (вопроса);
- представить характеристику элементов в краткой форме;
- выбрать опорные сигналы для акцентирования главной информации и отобразить в структуре презентации;
- оформить презентацию и предоставить к установленному сроку.

Методические указания по организации самостоятельной работы

Самостоятельная работа (по В.И. Далу «самостоятельный – человек, имеющий свои твердые убеждения») осуществляется при всех формах обучения: очной и заочной.

Самостоятельная работа приводит обучающегося к получению нового знания, упорядочению и углублению имеющихся знаний, формированию у него профессиональных навыков и умений

Самостоятельная работа выполняет ряд функций:

- развивающую;
- информационно-обучающую;
- ориентирующую и стимулирующую;
- воспитывающую;
- исследовательскую.

Виды самостоятельной работы, выполняемые в рамках дисциплины:

- Конспектирование первоисточников и другой учебной литературы;
- Проработка учебного материала (по конспектам, учебной и научной литературе);

- Выполнение разноуровневых задач и заданий;
- Работа с тестами и вопросами для самопроверки.

Обучающимся рекомендуется с самого начала освоения курса работать с литературой и предлагаемыми заданиями в форме подготовки к очередному аудиторному занятию. При этом актуализируются имеющиеся знания, а также создается база для усвоения нового материала, возникают вопросы, ответы на которые обучающийся получает в аудитории.

Можно отметить, что некоторые задания для самостоятельной работы по курсу имеют определенную специфику. При освоении курса обучающийся может пользоваться библиотекой вуза, которая в полной мере обеспечена соответствующей литературой. Значительную помощь в подготовке к очередному занятию может оказать имеющийся в учебно-методическом комплексе краткий конспект лекций.

Он же может использоваться и для закрепления полученного в аудитории материала.

Методические указания по работе с литературой

Всю литературу можно разделить на учебники и учебные пособия, оригинальные научные монографические источники, научные публикации в периодической печати. Из них можно выделить литературу основную (рекомендуемую), дополнительную и литературу для углубленного изучения дисциплины.

Изучение дисциплины следует начинать с учебника, поскольку учебник – это книга, в которой изложены основы научных знаний по определенному предмету в соответствии с целями и задачами обучения, установленными программой.

При работе с литературой следует учитывать, что имеются различные виды чтения, и каждый из них используется на определенных этапах освоения материала.

Предварительное чтение направлено на выявление в тексте незнакомых терминов и поиск их значения в справочной литературе. В частности, при чтении указанной литературы необходимо подробнейшим образом анализировать понятия.

Сквозное чтение предполагает прочтение материала от начала до конца. Сквозное чтение литературы из приведенного списка дает возможность обучающемуся сформировать свод основных понятий из изучаемой области и свободно владеть ими.

Выборочное – наоборот, имеет целью поиск и отбор материала. В рамках данного курса выборочное чтение, как способ освоения содержания курса, должно использоваться при подготовке к практическим занятиям по соответствующим разделам.

Аналитическое чтение – это критический разбор текста с последующим его конспектированием. Освоение указанных понятий будет наиболее эффективным в том случае, если при чтении текстов обучающийся будет задавать к этим текстам вопросы. Часть из этих вопросов сформулирована в приведенном в ФОС перечне вопросов для собеседования. Перечень этих вопросов ограничен, поэтому важно не только содержание вопросов, но сам принцип освоения литературы с помощью вопросов к текстам.

Целью изучающего чтения является глубокое и всестороннее понимание учебной информации.

Есть несколько приемов изучающего чтения:

1. Чтение по алгоритму предполагает разбиение информации на блоки: название; автор; источник; основная идея текста; фактический материал; анализ текста путем сопоставления имеющихся точек зрения по рассматриваемым вопросам; новизна.

2. Прием постановки вопросов к тексту имеет следующий алгоритм: медленно прочитать текст, стараясь понять смысл изложенного; выделить ключевые слова в тексте; постараться понять основные идеи, подтекст и общий замысел автора.

3. Прием тезирования заключается в формулировании тезисов в виде положений, утверждений, выводов.

К этому можно добавить и иные приемы: прием реферирования, прием комментирования.

Важной составляющей любого солидного научного издания является список литературы, на которую ссылается автор. При возникновении интереса к какой-то обсуждаемой в тексте проблеме всегда есть возможность обратиться к списку относящейся к ней литературы. В этом случае вся проблема как бы разбивается на составляющие части, каждая из которых может изучаться отдельно от других. При этом важно не терять из вида общий контекст и не погружаться чрезмерно в детали, потому что таким образом можно не увидеть главного.

Методические указания по проведению групповой, научной дискуссии, диспута

Дискуссия — это целенаправленное обсуждение конкретного вопроса, сопровождающееся обменом мнениями, идеями между двумя и более лицами. Задача дискуссии - обнаружить различия в понимании вопроса и в споре установить истину. Дискуссии могут быть свободными и управляемыми.

К технике управляемой дискуссии относятся: четкое определение цели, прогнозирование реакции оппонентов, планирование своего поведения, ограничение времени на выступления и их заданная очередность.

Групповая дискуссия (обсуждение вполголоса). Для проведения такой дискуссии все студенты, присутствующие на практическом занятии, разбиваются на небольшие подгруппы, которые обсуждают те или иные вопросы, входящие в тему занятия. Обсуждение может организовываться двояко: либо все подгруппы анализируют один и тот же вопрос, либо какая-то крупная тема разбивается на отдельные задания. Традиционные материальные результаты обсуждения таковы: составление списка интересных мыслей, выступление одного или двух членов подгрупп с докладами, составление методических разработок или инструкций, составление плана действий.

Очень важно в конце дискуссии сделать обобщения, сформулировать выводы, показать, к чему ведут ошибки и

заблуждения, отметить все идеи и находки группы.

Методические указания по подготовке к круглому столу

Круглый стол (дискуссия, полемика, диспут, дебаты) - оценочные средства, позволяющие включить обучающихся в процесс обсуждения спорного вопроса, проблемы и оценить их умение аргументировать собственную точку зрения.

Круглый стол – это один из наиболее эффективных способов для обсуждения острых, сложных и актуальных на текущий момент вопросов в любой профессиональной сфере, обмене опытом и творческих инициатив. Идея круглых столов заключается во встрече единомышленников, стремящихся найти общее решение по конкретному вопросу в формате заданной тематики, а также возможности для всех желающих вступить в научную дискуссию по интересующим вопросам. Такая форма общения позволяет лучше усвоить материал, найти необходимые решения в процессе эффективного диалога. Обсуждение проблем, обмен мнениями, ценным опытом, налаживание тесных контактов, поиск дополнительных возможностей и дискуссия придает круглому столу особую динамичность и насыщенность.

Дискуссионные вопросы для проведения круглого стола должны удовлетворять следующим требованиям:

Содержательные критерии	Процедурные и ценностные критерии
1. Установление и идентификация проблем	1. Обеспечение откликов и реакция на заявления участников
2. Использование базовых знаний	2. Соответствие открыто и справедливо принятым правилам
3. Установление фактов и определений, отделение фактов от мнений (аргументированность)	3. Толерантность участников, отсутствие проявления враждебности и личностных нападок
4. Логичность и использование причинно-следственных связей.	4. Приглашение других лиц для участия в обсуждении (представителей разных групп, позиций, социальных слоев)
5. Поддержка утверждений объяснением, причинами (иллюстрация мыслей)	5. Признание ценности общего взаимодействия и сотрудничества при решении конфликтов
6. Подведение итогов по пунктам согласия и разногласиям	6. Вовлечение максимального числа участников в обсуждение
7. Разнообразие использованных аргументов и позиций по обсуждаемому вопросу	7. Соблюдение временных рамок как в обсуждении в целом, так и в выступлениях участников в частности

Методические указания по подготовке к устному опросу

Самостоятельная работа студентов включает подготовку к устному опросу на семинарских занятиях. Для этого студент изучает лекции, основную и дополнительную литературу, публикации, информацию из Интернет-ресурсов.

Тема и вопросы к семинарским занятиям, вопросы для самоконтроля содержатся в рабочей учебной программе и доводятся до студентов заранее. Эффективность подготовки студентов к устному опросу зависит от качества ознакомления с рекомендованной литературой. Для подготовки к устному опросу, блиц-опросу студенту необходимо ознакомиться с материалом, посвященным теме семинара, в учебнике или другой рекомендованной литературе, записях с лекционного занятия, обратить внимание на усвоение основных понятий дисциплины, выявить неясные вопросы и подобрать дополнительную литературу для их освещения, составить тезисы выступления по отдельным проблемным аспектам. В среднем, подготовка к устному опросу по одному семинарскому занятию занимает от 2 до 4 часов в зависимости от сложности темы и особенностей организации студентом своей самостоятельной работы.

Методические указания по подготовке к экзамену

Подготовка студентов к экзамену включает три стадии:

- самостоятельная работа в течение учебного года (триместра);
- непосредственная подготовка в дни, предшествующие экзамену;
- подготовка к ответу на вопросы, содержащиеся в билете.

Подготовку к экзамену необходимо целесообразно начать с планирования и подбора источников и литературы. Прежде всего, следует внимательно перечитать учебную программу и программные вопросы для подготовки к экзамену, чтобы выделить из них наименее знакомые. Далее должен следовать этап повторения всего программного материала. На эту работу целесообразно отвести большую часть времени. Следующим этапом является самоконтроль знания изученного материала, который заключается в устных ответах на программные вопросы, выносимые на экзамен. Тезисы ответов на наиболее сложные вопросы желательно записать, так как в процессе записи включаются дополнительные моторные ресурсы памяти.

Предложенная методика непосредственной подготовки к экзамену может быть и изменена. Так, для студентов, которые считают, что они усвоили программный материал в полном объеме и уверены в прочности своих знаний, достаточно беглого повторения учебного материала. Основное время они могут уделить углубленному изучению отдельных, наиболее сложных, дискуссионных проблем.

Литература для подготовки к экзамену указана в программе курса.

Однозначно сказать, каким именно учебником нужно пользоваться для подготовки к экзамену нельзя, потому что учебники пишутся разными авторами, представляющими свою, иногда отличную от других, точку зрения по различным научным проблемам. Поэтому для полноты учебной информации и ее сравнения лучше использовать не менее двух учебников (учебных пособий). Студент сам вправе придерживаться любой из представленных в учебниках точек зрения по спорной проблеме (в том числе отличной от позиции преподавателя), но при условии достаточной

научной аргументации. Наиболее оптимальны для подготовки к экзамену учебники и учебные пособия по экологическому праву, рекомендованные Министерством образования и науки.

Основным источником подготовки к экзамену является конспект лекций. Учебный материал в лекции дается в систематизированном виде, основные его положения детализируются, подкрепляются современными фактами и нормативной информацией, которые в силу новизны, возможно, еще не вошли в опубликованные печатные источники. Правильно составленный конспект лекций содержит тот оптимальный объем информации, на основе которого студент сможет представить себе весь учебный материал.

Следует точно запоминать термины и категории, поскольку в их определениях содержатся признаки, позволяющие уяснить их сущность и отличить эти понятия от других.

В ходе подготовки к экзамену студентам необходимо обращать внимание не только на уровень запоминания, но и на степень понимания категорий. А это достигается не простым заучиванием, а усвоением прочных, систематизированных знаний, аналитическим мышлением. Следовательно, непосредственная подготовка к экзамену должна в разумных пропорциях сочетать и запоминание, и понимание программного материала.

В этот период полезным может быть общение студентов с преподавателями по дисциплине на групповых и индивидуальных консультациях.

9. МАТЕРИАЛЬНО-ТЕХНИЧЕСКОЕ ОБЕСПЕЧЕНИЕ ДИСЦИПЛИНЫ

Требования к материально-техническому обеспечению дисциплины

Для проведения занятий лекционного и семинарского типа используются аудитории, оборудованные мультимедийными средствами обучения: экраном, проектором, ноутбуком (при отсутствии экрана, ноутбука и проектора – учебная доска).

Для проведения промежуточной аттестации по дисциплине используются аудитория, оснащенная учебной мебелью, экраном, ноутбуком и проектор (при отсутствии экрана, ноутбука и проектора – учебная доска).

Для самостоятельной работы обучающихся используется аудитория, оснащенная компьютерной техникой с возможностью подключения к сети Интернет и обеспечением доступа в электронную информационно-образовательную среду организации.

Для практической подготовки обучающихся используются аудитория, оснащенная учебной мебелью, экраном, ноутбуком и проектор (при отсутствии экрана, ноутбука и проектора – учебная доска).

Использование интернет-ресурсов предполагает проведение занятий в компьютерных классах с выходом в Интернет. В компьютерных классах обучающиеся имеют доступ к информационным ресурсам, к базе данных библиотеки (электронно-библиотечная система – <http://www.iprbookshop.ru> / <http://www.urait.ru>).

10. ОСОБЕННОСТИ ОСВОЕНИЯ ДИСЦИПЛИНЫ ЛИЦАМИ С ОГРАНИЧЕННЫМИ ВОЗМОЖНОСТЯМИ ЗДОРОВЬЯ

Обучающимся с ограниченными возможностями здоровья предоставляются специальные учебники, учебные пособия и дидактические материалы, специальные технические средства обучения коллективного и индивидуального пользования, услуги ассистента (тьютора), оказывающего обучающимся необходимую техническую помощь, а также услуги сурдопереводчиков и тифлосурдопереводчиков. Организация обеспечивает печатными и/или электронными образовательными ресурсами в формах адаптированных к ограничениям их здоровья.

Освоение дисциплины обучающимися с ограниченными возможностями здоровья может быть организовано совместно с другими обучающимися, а также в отдельных группах.

Освоение дисциплины обучающимися с ограниченными возможностями здоровья осуществляется с учетом особенностей психофизического развития, индивидуальных возможностей и состояния здоровья.

В целях доступности получения высшего образования по образовательной программе лицами с ограниченными возможностями здоровья при освоении дисциплины обеспечивается:

1) для лиц с ограниченными возможностями здоровья по зрению:

– присутствие тьютора, оказывающий студенту необходимую техническую помощь с учетом индивидуальных особенностей (помогает занять рабочее место, передвигаться, прочитать и оформить задание, в том числе, записывая под диктовку),

– письменные задания, а также инструкции о порядке их выполнения оформляются увеличенным шрифтом,

– специальные учебники, учебные пособия и дидактические материалы (имеющие крупный шрифт или аудиофайлы),

– индивидуальное равномерное освещение не менее 300 люкс,

– при необходимости студенту для выполнения задания предоставляется увеличивающее устройство;

2) для лиц с ограниченными возможностями здоровья по слуху:

– присутствие ассистента, оказывающий студенту необходимую техническую помощь с учетом индивидуальных особенностей (помогает занять рабочее место, передвигаться, прочитать и оформить задание, в том числе, записывая под диктовку),

– обеспечивается наличие звукоусиливающей аппаратуры коллективного пользования, при необходимости обучающемуся предоставляется звукоусиливающая аппаратура индивидуального пользования;

– обеспечивается надлежащими звуковыми средствами воспроизведения информации;

3) для лиц с ограниченными возможностями здоровья, имеющих нарушения опорно-двигательного аппарата:

- письменные задания выполняются на компьютере со специализированным программным обеспечением или надиктовываются тьютору;
- по желанию студента задания могут выполняться в устной форме.

**Приложение к рабочей программе дисциплины
«Социология»**

**ФОНД ОЦЕНОЧНЫХ СРЕДСТВ (ОЦЕНОЧНЫЕ МАТЕРИАЛЫ) ДЛЯ ПРОВЕДЕНИЯ ТЕКУЩЕГО
КОНТРОЛЯ УСПЕВАЕМОСТИ И ПРОМЕЖУТОЧНОЙ АТТЕСТАЦИИ**

**1. ОПИСАНИЕ ПОКАЗАТЕЛЕЙ ОЦЕНИВАНИЯ КОМПЕТЕНЦИЙ, ФОРМИРУЕМЫХ В ПРОЦЕССЕ
ОСВОЕНИЯ ДИСЦИПЛИНЫ**

Описание показателей оценивания компетенций, формируемых в процессе освоения дисциплины (модуля), и используемые оценочные средства приведены в таблице 1.

Таблица 1 – Показатели оценивания и оценочные средства для оценивания результатов обучения по дисциплине

Код и наименование формируемой компетенции	Код и наименование индикатора достижения формируемой компетенции	Показатели оценивания (результаты обучения)	Процедуры оценивания (оценочные средства)	
			текущий контроль успеваемости	промежуточная аттестация
УК-1. Способен осуществлять поиск, критический анализ и синтез информации, применять системный подход для решения поставленных задач	УК-1.1. Находит, интерпретирует, критически анализирует и синтезирует информацию, требуемую для решения поставленной задачи	Знает сущность, свойства, виды и источники информации, методы поиска и критического анализа информации	Устный опрос (№ 6,12), Презентация (11), Круглый стол (4,5), Практические задания (№ 1, 2, 3, 4,5,9,10,11)	Контрольные вопросы для устного опроса (№ 13,24,30) Практические задания (1,2)
		Умеет осуществлять поиск, критический анализ и синтез информации; обобщать результаты анализа для решения поставленных задач	Презентация (№ 11), Круглый стол (№ 4,5), Практические задания (№ 1,2, 3,4,5,9,10,11)	Практические задания (1,2)
		Владеет навыками поиска, анализа и обработки информации	Презентация № 11), Круглый стол (№ 4,5), Практические задания (№ 1,2, 3,4,5,9,10,11)	Практические задания (№ 1,2)
	УК-1.2. Использует системный подход для решения поставленных задач	Знает сущность и принципы системного подхода	Устный опрос (№ 2), Дискуссия (№ 1,2,3), Практические задания (№ 8, 11)	Контрольные вопросы для устного опроса (№ 8) Практические задания (№ 3,5)
		Умеет анализировать задачу с использованием системного подхода	Практические задания (№ 8,11) Дискуссия (№ 1,2,3)	Практические задания (№ 3,5)
		Владеет навыками системного анализа для решения поставленных задач	Практические задания (№ 8,11) Дискуссия (№ 1,2,3)	Практические задания (№ 3,5)
УК-5. Способен	УК-5.1. Учитывает	Знает основные	Устный опрос	Контрольные

воспринимать межкультурное разнообразие общества в социально-историческом, этическом и философском контекстах	межкультурное разнообразие в ходе мировоззренческой оценки происходящих процессов в обществе	исторические закономерности	(№ 5,6,13), Круглый стол (№ 2) Практические задания (№ 3) Презентация (№ 3)	вопросы для устного опроса (№ 3,15) Практические задания (№ 3)
		Умеет интерпретировать современное состояние общества с позиций межкультурного разнообразия	Круглый стол (№ 2), Практические задания (№ 3) Презентация (№ 3)	Практические задания (№ 3)
		Владеет навыками учета особенностей восприятия межкультурного разнообразия в ходе мировоззренческой оценки происходящих процессов в обществе	Круглый стол (№ 2), Практические задания (№ 3) Презентация (№ 3)	Практические задания (№ 3)
ОПК-2. Способен учитывать тенденции развития общественных и государственных институтов для их разностороннего освещения в создаваемых медиатекстах и (или) медиапродуктах, и (или) коммуникационных продуктах	ОПК-2.1. Учитывает тенденции развития общественных и государственных институтов в профессиональной деятельности	Знает современные тенденции развития социальных институтов	Устный опрос (№ 5,6,14), Круглый стол (№ 3, 4, 5), Практические задания (№ 1-12)	Контрольные вопросы для устного опроса (№ 13, 24, 25, 29,30),
		Умеет разрабатывать программу исследования функционирования общественных и государственных институтов	Практические задания (№ 9,10,12) Круглый стол (№ 3,4),	Практические задания (№ 2,5)
		Владеет навыками сбора, обработки и анализа результатов исследования общественных и государственных институтов	Практические задания (№ 1,2,3,5,9,10,11,12) Круглый стол (№ 5) Презентация (№ 11)	Практические задания (№ 2,5)
Промежуточная аттестация				экзамен

1. Методические материалы, определяющие процедуры оценивания

2.1. Методические материалы, определяющие процедуры оценивания в рамках текущего контроля успеваемости

Процедура оценивания происходит с использованием метода дискуссии, круглого стола, выполнения презентаций.

Все виды текущего контроля осуществляются на практических занятиях и занятиях семинарского типа.

Методическое описание подготовки и проведения устного опроса.

Устные опросы проводятся преподавателем во время аудиторных занятий (лекционных или практических).

Основные вопросы для устного опроса доводятся до сведения студентов на предыдущем занятии.

Количество вопросов определяется преподавателем.

Время проведения опроса от 10 минут до 1 академического часа.

Устные опросы необходимо строить так, чтобы вовлечь в тему обсуждения максимальное количество обучающихся в группе, проводить параллели с уже пройденным учебным материалом данной дисциплины и смежными курсами, находить удачные примеры из современной действительности, что увеличивает эффективность усвоения материала на ассоциациях.

Перечень вопросов для проведения устных опросов, а также критерии и шкала оценки приведены в п.3. Фонда оценочных средств.

Методическое описание подготовки и проведения круглого стола.

Преподавателю необходимо проанализировать все имеющиеся вопросы изучаемой темы и предложить несколько вопросов на обсуждение студентам. После выбора вопросов к круглому столу, студентам предлагается

перечень основных докладов, а также список литературы (до 5 источников). Остальные источники студенты подбирают самостоятельно. Далее, из числа желающих, назначаются ответственные за основные доклады. Кроме того, при необходимости могут быть назначены и содокладчики. На подготовку к круглому столу необходимо отводить не менее двух недель. Число докладов должно быть оптимальным (не более пяти), что позволяет не только заслушать результаты проведенных теоретических исследований студентами, но и обсудить их и сделать определенные выводы.

Перечень вопросов для проведения круглого стола, а также критерии и шкала оценки приведены в п.3. Фонда оценочных средств.

Методическое описание подготовки и проведения дискуссии.

Преподавателю необходимо проанализировать все имеющиеся дискуссионные вопросы изучаемой темы и предложить несколько вопросов на обсуждение студентам. После выбора вопросов к дискуссии, студентам предлагается перечень основных докладов, а также список литературы (до 5 источников). Остальные источники студенты подбирают самостоятельно. Далее, из числа желающих, назначаются ответственные за основные доклады. Кроме того, при необходимости могут быть назначены и содокладчики. На подготовку к дискуссии необходимо отводить не менее двух недель. Число докладов должно быть оптимальным (не более пяти), что позволяет не только заслушать результаты проведенных теоретических исследований студентами, но и обсудить их и сделать определенные выводы.

Перечень вопросов для проведения круглого стола, а также критерии и шкала оценки приведены в п.3. Фонда оценочных средств.

Методическое описание подготовки и проведения презентации.

Темы для изучения и представление их в презентации определяется преподавателем по основным направлениям изучаемой дисциплины. Подготовка к докладу и презентации должна быть оптимальной и менее 1 недели до занятия. Темы для изучения и презентации студенты выбирают самостоятельно.

Перечень вопросов для проведения круглого стола, а также критерии и шкала оценки приведены в п.3. Фонда оценочных средств.

Методическое описание подготовки и выполнения практического задания.

Преподаватель заранее подготавливает комплекс практических заданий к каждому занятию. Время выполнения практических заданий не более 20 минут. Студенты самостоятельно изучают и прорабатывают теоретический и справочный материал по теме. Практические задания, на усмотрение преподавателя, могут быть предложены для решения как индивидуально, так и подгруппе студентов (до 3 человек).

Содержание практических заданий, а также критерии и шкала оценки приведены в п.3. Фонда оценочных средств.

2.2. Методические материалы, определяющие процедуры оценивания в рамках промежуточной аттестации

Экзамен – это форма промежуточной аттестации по дисциплине, задачей которой является комплексная оценка уровней достижения планируемых результатов обучения по дисциплине.

Процедура проведения данного оценочного мероприятия включает в себя: собеседование преподавателя со студентами по вопросу экзаменационного билета и практического задания.

Билет к экзамену содержит 1 вопрос из перечня контрольных вопросов, приведенных в п. 3.6 и 1 практическое задание из перечня, приведенного в п. 3.7.

Контрольные вопросы	<p>Контрольный вопрос — это средство контроля усвоения учебного материала дисциплины.</p> <p>Процедура проведения данного оценочного мероприятия включает в себя: беседу преподавателя с обучающимся на темы, связанные с изучаемой дисциплиной, и рассчитанное на выяснение объема знаний студента по определенному разделу, теме дисциплины.</p>
Практическое задание	<p>Оценочное средство, включающее совокупность условий, направленных на выполнение практического задания с целью формирования компетенций, соответствующих основным типам профессиональной деятельности.</p> <p>Процедура проведения данного оценочного мероприятия включает в себя: оценку правильности выполнения практического задания, разбор результатов: письменное выполнение задания, анализ результатов, выявление других путей решения практического задания, схематичное представление результатов (если необходимо). В случае вариативности решения практического задания, следует обосновать все возможные варианты решения.</p>

Вопросы к экзамену доводятся до сведения студентов заранее.

При подготовке к ответу пользование учебниками, учебно-методическими пособиями, средствами связи и электронными ресурсами на любых носителях запрещено.

Время на подготовку ответа – от 30 до 45 минут.

По истечении времени подготовки ответа, студент отвечает на вопросы экзаменационного билета. На ответ студента по каждому вопросу билета отводится, как правило, 3-5 минут.

После ответа студента преподаватель может задать дополнительные (уточняющие) вопросы в пределах предметной области экзаменационного задания.

После окончания ответа преподаватель объявляет обучающемуся оценку по результатам экзамена, а также вносит эту оценку в аттестационную ведомость, зачетную книжку.

Уровень знаний, умений и навыков обучающегося определяется оценками «отлично», «хорошо», «удовлетворительно», «неудовлетворительно».

2. Типовые контрольные задания

Типовые задания для текущего контроля успеваемости

3.1 Перечень типовых практических заданий

Задание 1.

Соберите побольше разнообразной рекламы и проанализируйте, какие методы убеждения в ней используются: познавательные или эмоциональные. Определите, что такое познавательные и эмоциональные методы убеждения. Определите, какой вид рекламы будет исследоваться: теле-, радио-, интернет реклама. Какие методы поиска, интерпретации, критического анализа и синтеза информации, требуемой для решения поставленной задачи вами использованы? Какие виды и источники информации, методы поиска и критического анализа информации вы использовали?

Обобщите полученные данные. Проведите анализ и обработку информации. Сделайте выводы.

Задание 2.

Виртуальное общение в социальных сетях с большей вероятностью сближает людей, нежели реальное? Создайте анкетный опрос, чтобы оценить соотношение времени, проводимого людьми в социальных сетях со временем живого взаимодействия с друзьями. Проведите поиск, критический анализ и синтез информации, обобщите результаты анализа для решения поставленной задачи.

Обобщите полученные данные. Проведите анализ и обработку информации. Сделайте выводы.

Задание 3.

В журнале *Proceedings of the National Academy of Sciences* была опубликована статья под названием «Экспериментальное доказательство заражения масс эмоциями через социальные сети». Суть исследования заключается в выборочном удалении записей из новостной ленты пользователей Facebook. Для эксперимента были отобраны 689 тысяч человек, у половины из которых в новостной ленте скрывались негативно окрашенные сообщения, а у другой половины, наоборот, позитивные.

Команда исследователей обратила внимание, что, удаляя часть сообщений, им удаётся манипулировать эмоциями, которые испытывает человек, просматривающий подобным образом отфильтрованную новостную ленту. Так, у тех, у кого в новостной ленте после фильтрации удалялись позитивные сообщения, в свою очередь и сами писали негативно окрашенные посты и статусы, а те, у кого удалялись негативные сообщения, реагировали противоположным образом.

Источник: <http://www.pnas.org/content/111/24/8788.full>

Создайте анкетный опрос на тему «Корректность при проведении социального эксперимента в социальных сетях». Проведите опрос в студенческой среде, на выбор: среди своих одногруппников, среди студентов других курсов, среди студентов других институтов. Сравните результаты. Обобщите полученные данные. Проведите анализ и обработку информации.

Проведите интерпретацию современного состояния общества с позиций межкультурного разнообразия. Сделайте выводы.

Задание 4.

Выполните проектное задание. Предполагается, что проектные задания студенты выполняют в малой группе 3-5 человек. Тема проектного задания выбирается из предложенных преподавателем или при наличии инициативы со стороны студентов по согласованию с преподавателем. Назовите методы поиска, интерпретации, критического анализа и синтеза информации, требуемой для решения социологического исследования, используемые вами при выполнении данного задания.

Примерные темы проектных заданий:

1. Влияние социальных сетей на формирование гражданской позиции среди молодежи
2. Общественное мнение, его роль в обществе.
3. Социальные стереотипы в жизни молодежи.
4. Возможности восходящей мобильности в российском обществе в современный период.
5. Социальная и профессиональная мобильность различных социальных групп в обществе.

Задание 5.

В социологии сложилось несколько базовых подходов к пониманию того, что такое общество. Каждый из них акцентирует свое внимание на одном из элементов общества больше, чем на других. Установите соответствия между социологическими ориентациями и разными аспектами жизни общества согласно подходу П.

Штомпки.(таб. 1) Проведите анализ и обработку информации.

Взаимосвязь между социологическими подходами и основными аспектами рассмотрения общества

Социологические подходы	Аспекты общества						
	популяция	группа	Позиции/роли	отношения	действия	правила	События/практика
Событийный							
Демографический							
Системный							
Групповой							
Активистский							
Культурный							
Структурный							

Задание 6.

Расположите названия социологических теорий в правильной хронологической последовательности.

Сетевая теория __

Теория обмена __

Натурализм __

Структурный функционализм __

Феноменологическая социология __

Задание 7.

Приведите в соответствие имена социологов и названия их концепций (с помощью стрелок):

Социологические концепции	Социологи
Структурно-функциональный анализ	Т. Парсонс
Социология социального действия	Н. Луман
Концепция общественного разделения труда	М. Вебер
Теория социально-экономических формаций	Э. Дюркгейм
Концепция социальных ролей	К. Маркс
Общество как сложная социальная система	Д. Г. Мид

Задание 8.

Коллективная исследовательская работа: определение основных направлений выхода института семьи из кризиса. Студенческая группа разбивается на подгруппы, каждая из которых представляет специалистов следующих министерств и ведомств: министерство образования и науки, министерство здравоохранения и социального развития, министерство экономики и финансов, министерство культуры, министерство связи и массовых коммуникаций. Каждая подгруппа-«министерство» предлагает конкретные пути выхода института семьи из кризисного состояния. Проведите анализ с использованием системного подхода к исследованию.

Задание 9.

Коллективная исследовательская работа: определение преимуществ и недостатков системы высшего профессионального образования, реализуемого в учебных заведениях разной организационно-правовой формы.

Студенческая группа разбивается на подгруппы, каждая разрабатывает критерии, в соответствии с которыми будет проведен сравнительный анализ государственного и негосударственного высшего образования. На основе разработанных показателей подгруппы определяют достоинства и недостатки каждой из них и заполняют таблицу (табл. 2). Проведите сбор, обработку и анализ результатов исследования общественных и государственных институтов.

Анализ системы образования

Критерии	Государственная система образования		Негосударственная система образования	
	Преимущества	Недостатки	Преимущества	Недостатки
1				
2				
3				
4				

Задание 10.

Коллективная исследовательская работа «Наука и молодежь».

Студенческая группа (3-4 чел.) предлагает актуальную проблему для разработки проекта (программы) социологического изучения: обосновывает необходимость ее научного анализа, формулирует цели и задачи, раскрывает новизну проекта и ожидаемые результаты. В результате – программа социологического исследования по выбору студентов на заданную тему. Проведите анализ и обработку информации

Задание 11.

Коллективная исследовательская работа: анализ рабочего места.

Для выполнения задания преподавателю необходимо заготовить несколько фотографий различных рабочих мест (уголков), например, рабочее место ребенка дошкольного возраста, уголок мальчика-подростка и девочки-подростка, стол учителя в классе, стол чиновника/президента и т. п.

Группа разбивается на подгруппы по 3–5 человек. Каждой подгруппе предлагается одна из фотографий. На основе изображения рабочего места необходимо определить:

- кто является «хозяином» того или иного рабочего уголка;
- какими характеристиками (личностными, социальными, возрастными и т. д.) он обладает;
- какие предметы, изображенные на фотографии, свидетельствуют об этом.

По результатам анализа проходит обсуждение работы студенческих исследовательских подгрупп: заслушиваются сообщения, делаются дополнения и уточнения. Проведите анализ и обработку информации используя принципы системного подхода.

Задание 12.

Задание: выбрать одну из перечисленных ниже тем; разработать собственную программу исследования функционирования общественных и государственных институтов с обязательной отработкой всех ее элементов. Проведите анализ и обработку информации.

1. Материальное положение студентов.
2. Посещаемость занятий.
3. Политическая активность студентов.
4. Молодежные тусовки.
5. Студенты и спорт.
6. Интересы студентов.
7. Образ жизни студентов СКСИ.
8. Работа студентов.
9. Здоровье студентов.
10. Экзаменационная сессия.
11. Студенты и вредные привычки.
12. Студенческие браки.
13. Ранние дети и учеба в вузе.
14. Питание студентов в вузе.

Чтобы составить программу исследования, следует ответить на следующие вопросы:

- В чем актуальность этой темы?
- Какие проблемы здесь следует выделить?
- Какова цель поставлена в исследовании?
- Какие задачи сформулированы?
- Что является объектом и предметом исследования?
- Какими методами следует исследовать данные проблемы?
- Где надо проводить исследование?
- Кто может стать респондентом?
- Как обосновали бы выборку?
- Какие гипотезы можно выдвинуть?
- Какие вопросы следует задать респонденту, в случае, если проводится опрос?

Критерии и шкала оценки практического задания

Оценка	Критерии
Отлично	Ответ полный, аргументированный, проанализированы несколько аспектов решения практического задания. Студент прогнозировал возможные проблемы, и несколько альтернативных вариантов их решения. Материал изложен в определенной логической последовательности, литературным языком, с использованием современных научных терминов; ответ самостоятельный. Делаются содержательные выводы. Продемонстрирована способность вовлечения максимального числа

	участников в обсуждение вариантов решения практического задания.
Хорошо	Ответ полный, но недостаточно аргументированный. Проанализированы несколько аспектов решения данного практического задания. Студент прогнозировал возможные проблемы, и несколько альтернативных вариантов их решения. Материал изложен в определенной логической последовательности, литературным языком, с использованием современных научных терминов; ответ самостоятельный. Делаются достаточно содержательные выводы. Продемонстрирована способность к дискуссии по решению практического задания.
Удовлетворительно	Ответ не полный, недостаточно проанализированы аспекты практического задания. Студент прогнозировал недостаточно возможных проблем альтернативных вариантов их решения. Недостаточно делаются выводы. Студент не демонстрирует способность вовлечения участников в обсуждение дискуссионных вопросов по решению практического задания.
Неудовлетворительно	Ответ неполный или отсутствует. Не проанализированы различные варианты решения практического задания. Студент не прогнозировал возможные проблемы и альтернативные варианты их решения. Выводы отсутствуют. Студент не готов к сотрудничеству, не способен к вовлечению участников в обсуждение вопросов практического задания.

3.2 Типовые вопросы к проведению дискуссии:

1. История семьи: социологический анализ (социальные функции и дисфункции современной семьи). Проведите изучение с использованием системного подхода к социальному явлению.
2. Миграционные процессы в Ставропольском крае. Проведите анализ с использованием системного подхода к социальному явлению.
3. Зарубежные системы образования: сравнительный и системный анализ.

Критерии и шкала оценки дискуссии:

Критерий оценки	Балл
1. Теоретический уровень знаний	0-100
2. Качество ответов на вопросы	0-100
3. Подкрепление материалов фактическими данными (статистические данные или др.)	0-100
4. Практическая ценность материала	0-100
5. Способность делать выводы	0-100
6. Способность отстаивать собственную точку зрения	0-100
7. Способность ориентироваться в представленном материале	0-100
8. Степень участия в общей дискуссии	0-100
<i>Итоговая сумма баллов:</i>	
Количество баллов	Оценка
76–100	Отлично
51–75	Хорошо
26–50	Удовлетворительно
0–25	Неудовлетворительно

3.3 Типовые вопросы к проведению круглого стола

1. Социальные последствия воздействия массовой культуры на личность.
2. Американские и российские национальные ценности, черты русского национального характера: социологический анализ межкультурного разнообразия
3. Современные тенденции развития социальных институтов (общественных и государственных).
4. Современные методы исследования тенденции развития общественных и государственных институтов для их разностороннего освещения в создаваемых медиатекстах и (или) медиапродуктах, и (или) коммуникационных продуктах.
5. Современные методы анализа и обработки информации в социологическом исследовании.

Критерии и шкала оценки участия в круглом столе

Критерий оценки	Балл
1. Теоретический уровень знаний	0-100

2. Качество ответов на вопросы	0-100
3. Подкрепление материалов фактическими данными (статистические данные или др.)	0-100
4. Практическая ценность материала	0-100
5. Способность делать выводы	0-100
6. Способность отстаивать собственную точку зрения	0-100
7. Способность ориентироваться в представленном материале	0-100
8. Степень участия в общей дискуссии	0-100
<i>Итоговая сумма баллов:</i>	
Количество баллов	Оценка
76–100	Отлично
51–75	Хорошо
26–50	Удовлетворительно
0–25	Неудовлетворительно

3.4 Перечень типовых тем для презентаций

1. Социальная сфера и ее проблемы в современных условиях.
2. Современные формы социального неравенства.
3. Межкультурное разнообразие современного российского общества.
4. Социальный статус безработного в России и странах развитого капитализма.
5. Взаимосвязь исторических и социальных закономерностей.
6. Межнациональные взаимодействия в обществе. Межкультурное разнообразие.
7. Социальные проблемы молодежи. Молодёжная субкультура в обществе.
8. Контркультура: особенности развития и влияние на жизнь личности и общества.
9. Девиантное поведение в современном обществе.
10. Современные тенденции развития общественных и государственных институтов.
11. Методы поиска, интерпретации, критического анализа и синтеза информации, требуемой для решения поставленной задачи (социологического исследования).

Критерии и шкала оценки презентации

Оценка	Критерии
Отлично	<i>Отлично</i> ставится, если содержание работы полностью соответствует заданию. Студент демонстрирует всестороннее, систематическое и глубокое знание учебного материала, умение свободно выполнять задание в презентации. Полно освещает заданную тему, её актуальность и новизну. Содержание работы полностью соответствует выбранной тематике. Материал изложен в определенной логической последовательности, литературным языком, с использованием современных научных терминов. Студент продемонстрировал в полном объеме: необходимые знания и умения; умение пользоваться нормативной, справочной и специальной литературой; обоснованность результатов и выводов, оригинальность идеи; способность представлять результаты исследования в творческой форме; обоснование возможности практического использования полученных данных. Продемонстрирован личный вклад студента в работу. Оформление работы в целом отвечает установленным требованиям.
Хорошо	<i>Хорошо</i> ставится, если содержание работы достаточно полностью соответствует заданию. Студент демонстрирует знание учебного материала, умение успешно выполнить презентацию, усвоение основной литературы, рекомендованной в программе. Достаточно полно освещает заданную тему презентации, её актуальность и новизну. Материал изложен в определенной логической последовательности, при этом допущены две-три несущественные ошибки (или оговорки), исправленные по требованию преподавателя. Научная терминология используется достаточно, отражена новизна полученных данных, выводы достаточно обоснованы. Достаточно обоснование возможности практического использования полученных данных. Достаточно продемонстрирован личный вклад студента в работу. Оформление работы отвечает установленным требованиям.
Удовлетворительно	При <i>удовлетворительном</i> ответе содержание работы недостаточно полностью соответствует заданию. Студент демонстрирует недостаточное освещение заданной темы презентации, допущены погрешности и неточности, допускает одну существенную ошибку, но обладающим необходимыми знаниями для их устранения под руководством преподавателя. Недостаточно освещает заданную тему

	презентации, её актуальность и новизну. Научная терминология используется недостаточно, выводы недостаточно обоснованы. Личный вклад студента в работу недостаточен. Оформление работы не полностью отвечает установленным требованиям.
Неудовлетворительно	При <i>неудовлетворительном</i> ответе содержание работы не соответствует заданию. Выставляется студенту, обнаружившему пробелы в знаниях основного учебного материала, допустившему принципиальные ошибки в выполнении презентации. В работе продемонстрирован низкий уровень знаний, допущены большие неточности, наблюдаются значительные неточности в использовании научной терминологии, нет выводов, ограничен объем презентации. Оформление работы не отвечает установленным требованиям.

3.5. Перечень типовых вопросов к устному опросу

1. Типы общества. Понятие гражданского общества.
2. Основные сферы общества и их характеристика. Сущность и принципы системного подхода в изучении общества.
3. Понятие социальной структуры. Стратификация современного российского общества.
4. Социальные статусы, роли.
5. Программа социологического исследования как основной документ социологического исследования: характеристика основных разделов
6. Методы социологического исследования. Методы анализа и обработки информации в социологическом исследовании.
7. Социологические исследования проблем современного общества: направления и результаты.
8. Методы получения социологической информации: анкетирование, интервью, анализ документов, наблюдение.
9. Организация анкетирования.
10. Разработка интервью и его использование.
11. Выборка в социологическом исследовании.
12. Методы поиска, интерпретации, критического анализа и синтеза информации, требуемой для решения поставленной задачи (социологического исследования).
13. Межкультурное разнообразие современного общества.
14. Сбор, обработка и анализ результатов исследования общественных и государственных институтов.

Критерии и шкала оценки ответа при устном опросе

Оценка	Критерии
Отлично	<i>Отлично</i> ставится, если обучающийся демонстрирует глубокое, полное раскрытие вопросов. Выдвигаемые им положения аргументированы и иллюстрированы примерами. В освещении содержания вопроса используется аналитический подход, обосновывается своя точка зрения; делаются содержательные выводы. Материал изложен в определенной логической последовательности, литературным языком, с использованием современных научных терминов; ответ самостоятельный.
Хорошо	<i>Хорошо</i> ставится, если обучающийся демонстрирует достаточно полный и правильный ответ; выдвигаемые теоретические положения подтверждены примерами; в ответе представлены различные подходы к рассматриваемой проблеме, но их обоснование не аргументировано, отсутствует собственная точка зрения; сделаны краткие выводы; материал изложен в определенной логической последовательности, при этом допущены две-три несущественные ошибки (или оговорки), исправленные по требованию преподавателя.
Удовлетворительно	При <i>удовлетворительном</i> ответе обучающийся допускает одну существенную ошибку; ответ недостаточно логически выстроен; базовые понятия употреблены правильно, но обнаруживается недостаток раскрытия теории; выдвигаемые положения недостаточно аргументированы и не подтверждены примерами; ответ носит преимущественно описательный, а не концептуальный характер; научная терминология используется недостаточно.
Неудовлетворительно	При <i>неудовлетворительном</i> ответе обучающийся допускает ряд существенных ошибок, которые он не может исправить при наводящих вопросах преподавателя; не может дать научное обоснование проблемы; выводы отсутствуют или носят поверхностный характер; преобладает бытовая лексика; наблюдаются значительные неточности в использовании научной терминологии.

Типовые задания для промежуточной аттестации

3.6. Типовые контрольные вопросы для устного опроса на экзамене

1. Предпосылки возникновения и развития социологии как науки.
2. Объект, предмет социологии и ее связь с другими науками.

3. Основные социологические категории. Понятие социального. Взаимосвязь исторических и социальных закономерностей.
4. Функции социологии и ее роль в современном обществе.
5. Общая характеристика этапов становления и развития социологии; основоположники науки.
6. Русская социологическая мысль о развитии общества.
7. Гуманистические социологические теории и концепции развития общества (П. Сорокин, А. Маслоу, Э. Фром и др.).
8. Сущность, многообразие и механизмы социальных процессов. Процесс глобализации. Системный подход в социологии.
9. Социальные движения и революции как формы социальных изменений и их последствия. Понятие социальной трансформации.
10. Социальная стратификация: понятие и современное состояние.
11. Социальный конфликт как вид социального взаимодействия: природа и современное состояние
12. Социальные организации и проблемы управления.
13. Методы поиска, интерпретации, критического анализа и синтеза информации, требуемой для выполнения социологического исследования.
14. Ценности и нормы как социокультурные феномены. Их роль в жизни социального сообщества и личности.
15. Культура как фактор регуляции социального поведения и действия. Межкультурное многообразие современного общества.
16. Личность и ее изучение в социологии. Понятие социального типа.
17. Социальная динамика личности: социализация и адаптация.
18. Ценностные ориентации и жизненные стратегии личности.
19. Социальный контроль и самоконтроль как механизмы социальной регуляции поведения.
20. Социальные отклонения, девиации и проблемы современного общества.
21. Основные социальные институты: их роль в обществе и современное состояние.
22. Социальная мобильность: понятие и виды.
23. Миграция как форма социальной мобильности и проблема современного общества.
24. Общественное мнение и методы его изучения. Методы анализа и обработки информации по результатам социологического исследования.
25. Разработка программы исследования функционирования общественных и государственных институтов.
26. Понятие мировой социальной системы и проблемы глобализации.
27. Проблемы современного российского общества и их исследование.
28. Современные тенденции развития общественных и государственных институтов.
29. Методы исследования тенденции развития общественных и государственных институтов для их разностороннего освещения в создаваемых медиатекстах и (или) медиапродуктах, и (или) коммуникационных продуктах.
30. Сбор, обработка и анализ результатов исследования общественных и государственных институтов.

3.7 Типовые практические задания для экзамена

Задание 1.

Разработайте вопросы анкеты по теме «Ценностные ориентации студентов СКСИ». Обоснуйте выбранные вами методы поиска, интерпретации, критического анализа и синтеза информации, требуемой для выполнения социологического исследования.

Задание 2.

Разработайте программу исследования по теме «Отношение студентов СКСИ к ЗОЖ». Укажите, какие методы анализа и обработки информации вы планируете использовать в исследовании.

Задание 3.

Разработайте вопросы анкеты по теме «Молодёжь в социокультурном пространстве города». Проведите системный анализ социальных институтов (культуры, образования и др.) для решения поставленной задачи исследования. Интерпретируйте результаты с позиции межкультурного разнообразия общества.

Задание 4.

Разработайте вопросы анкеты для граждан, отражающие современные тенденции развития социальных институтов (не более 10 вопросов).

Задание 5.

Разработайте программу исследования функционирования общественных и государственных институтов (на выбор студента), опираясь на принципы системного анализа.

Критерии и шкала оценки ответа на экзамене

Оценка	Критерии
Отлично	Оценка «отлично» выставляется обучающемуся, если дается полный исчерпывающий ответ на вопросы билета и практическое задание выполнено полностью и правильно; обучающийся свободно владеет научной терминологией; ответ структурирован, содержит анализ существующих теорий, научных школ, направлений и их авторов по вопросу билета; логично и доказательно раскрывает проблему, предложенную в билете; ответ характеризуется глубиной, полнотой и не содержит фактических ошибок; ответ иллюстрируется примерами, в том числе из собственной практики; обучающийся демонстрирует умение аргументировано вести диалог и научную дискуссию. Материал изложен в определенной логической последовательности, литературным языком, с использованием современных научных терминов; ответ самостоятельный.
Хорошо	Оценка «хорошо» выставляется обучающемуся, если ответы на вопросы билета имеют достаточный содержательный уровень, однако отличаются слабой структурированностью; практическое задание выполнено, но на вопросы к заданию даны не полные ответы; содержание билета раскрывается, но имеются неточности при ответе на дополнительные вопросы; имеющиеся в ответе несущественные фактические ошибки, обучающийся способен исправить самостоятельно, благодаря наводящему вопросу; недостаточно раскрыта проблема по одному из вопросов билета; недостаточно логично изложен вопрос; обучающийся не может назвать авторов той или иной теории по вопросу билета; ответ прозвучал недостаточно уверенно; обучающийся не смог продемонстрировать способность к интеграции теоретических знаний и практики.
Удовлетворительно	Оценка «удовлетворительно» выставляется обучающемуся, если ответы на вопросы билета раскрыты слабо, практическое задание выполнено не полностью; знания имеют фрагментарный характер, отличаются поверхностностью и малой содержательностью, имеются неточности при ответе на основные вопросы билета; программные материалы в основном излагаются, но допущены фактические ошибки; обучающийся не может обосновать закономерности и принципы, объяснить факты; обучающийся не может привести пример для иллюстрации теоретического положения; отсутствует понимание излагаемого материала, материал слабо структурирован; у обучающегося отсутствуют представления о межпредметных связях.
Неудовлетворительно	Оценка «неудовлетворительно» выставляется обучающемуся, если при ответе на вопросы билета обнаружено незнание или непонимание предмета изучения дисциплины; практическое задание не выполнено или выполнено с грубыми ошибками; содержание вопросов билета не раскрыто, допускаются существенные фактические ошибки, которые обучающийся не может исправить самостоятельно; на большую часть дополнительных вопросов по содержанию экзамена обучающийся затрудняется дать ответ или не дает верных ответов.

Дополнения и изменения к рабочей программе дисциплины

«Социология»

направление подготовки 42.03.01 Реклама и связи с общественностью

направленность (профиль) программы: Реклама и связи с общественностью в коммерческой сфере

на 2020/2021, 2021/2022, 2022/23 уч.г.

Внесенные изменения на 2023/2024 учебный год

УТВЕРЖДАЮ

Декан социально-психологического факультета

Т.В. Поштарева

«19» мая 2023 г.



В рабочую программу вносятся следующие изменения:

8.3. Программное обеспечение

Microsoft Windows, Microsoft Office Professional Plus 2019, Google Chrome, Яндекс Браузер, Яндекс 360, Антивирус

8.4. Профессиональные базы данных

База данных психологов, работающих на территории РФ - <http://www.psychology-guide.ru>

База данных психологических методик - https://hr-portal.ru/psy_tools?ysclid=l6yr3dpf27651016965

8.5. Информационные справочные системы

1С: Библиотека - <https://www.sksi.ru/environment/eor/library/>

Справочно-правовая система «КонсультантПлюс» - <http://www.consultant.ru/>

Поисковые системы

Поисковая система Google - <https://www.yandex.ru/>

Поисковая система Yandex - <https://www.rambler.ru/>

Поисковая система Yahoo - <https://www.yahoo.com/>

Рабочая программа пересмотрена и рекомендована на заседании кафедры социально-гуманитарных дисциплин от «19» мая 2023 г. протокол № 9

зав. кафедрой Е.В. Смирнова Е.В. Смирнова

Рабочая программа пересмотрена и одобрена на заседании учебно-методической комиссии СПФ «19» мая 2023 г. протокол № 9

Председатель УМК Т.В. Поштарева Т.В. Поштарева

СОГЛАСОВАНО:

Зав. выпускающей кафедрой социально-гуманитарных наук Е.В. Смирнова Е.В. Смирнова

«19» мая 2023 г. протокол № 9